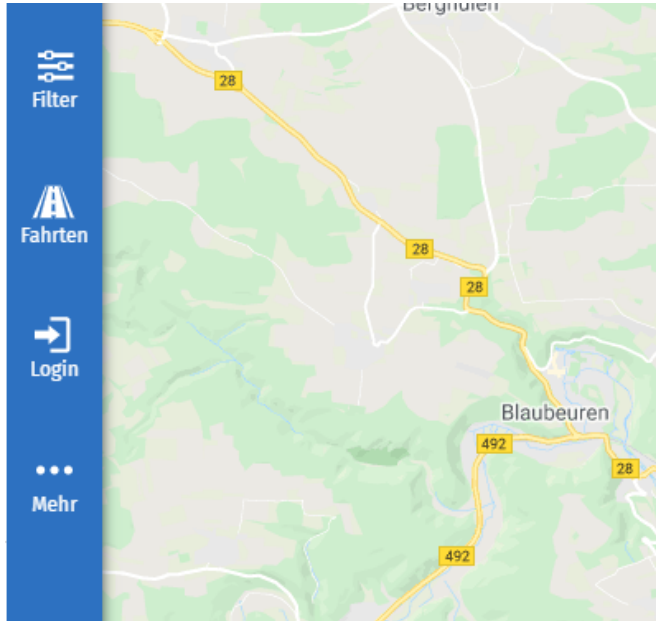
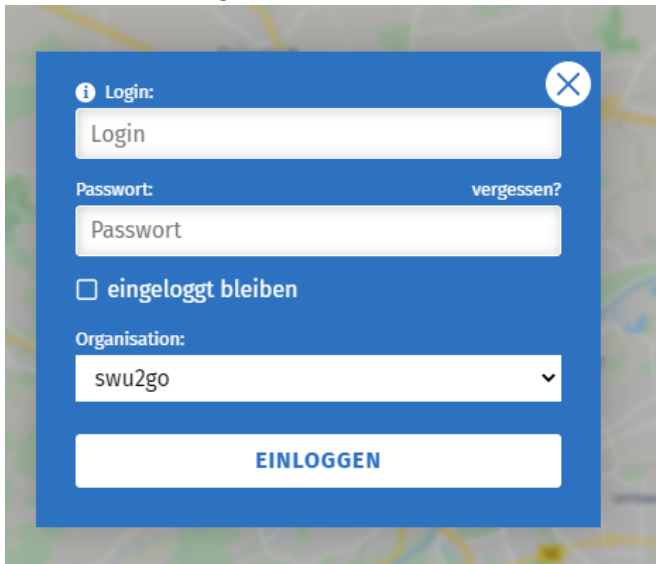


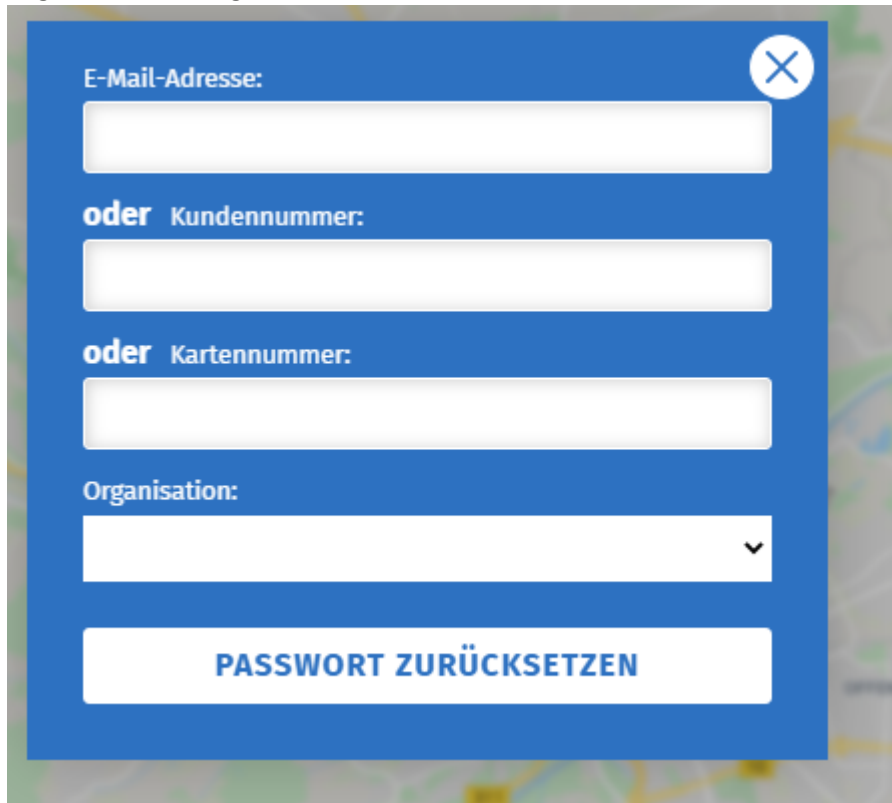
1. Klicken Sie auf den Button Login



2. Nun öffnet das Login Fenster.



3. Drücken Sie hier Passwort vergessen
4. Sie werden nun weitergeleitet um Ihre E-Mailadresse einzugeben. Bitte geben Sie bei Organisation swu2go ein. Klicken Sie nun auf Passwort zurücksetzen.



The image shows a blue-themed password reset form. At the top right, there is a white circular button with a blue 'X' icon. The form contains the following fields and labels:

- E-Mail-Adresse:** A white text input field.
- oder Kundennummer:** A white text input field.
- oder Kartennummer:** A white text input field.
- Organisation:** A white dropdown menu with a small downward arrow on the right side.
- PASSWORT ZURÜCKSETZEN:** A white button with blue text.

5. Sie erhalten nun eine E-Mail mit einem Link um ein neues Passwort zu vergeben.
6. Danach können Sie sich mit Ihrem neuen Passwort einloggen.